



ARBEIDSMARKTCIJFERS

ZORGVERVOER EN TAXI

CIJFERS EN TRENDS 2022



**SOCIAAL
FONDS
MOBILITEIT**

VOORWOORD

Deze publicatie geeft een overzicht van de arbeidsmarkt cijfers binnen het Zorgvervoer en de taxibranche. Belangrijkste bron hiervoor is de administratie van Pensioenfonds Vervoer. De cijfers gaan over 2022 of geven een trend aan tussen 2017 en 2022. Daarbij moet worden opgemerkt dat de cijfers zich beperken tot taxibedrijven met personeel in loondienst. Gegevens over medewerkers betreffen dus medewerkers die in loondienst zijn van de bedrijven.

Het bestuur van Sociaal Fonds Mobiliteit wil met deze publicatie relevante informatie geven over de branche die door diverse geïnteresseerden en stakeholders gebruikt kan worden. Ieder jaar verschijnt een geactualiseerde versie.

De cijfers in deze publicatie zijn ingedeeld in de volgende categorieën:

- A. Kenmerken bedrijfstak (pag 3)
- B. Kenmerken dienstverbanden (pag 6)
- C. Regionale kenmerken (pag 10)

2022



WERKNEMERS BEGIN
22.176 (begin jaar)



WERKNEMERS ACTIEF
30.465 (in jaar)



WERKNEMERS EIND
22.009 (einde jaar)



WERKGEVERS
682 (einde jaar)



FAILLISEMENTEN
1 (in jaar)



LOONSOM 2022
€ 425.844.475,-



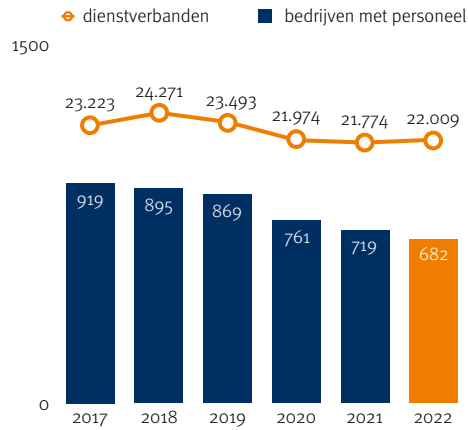
DIENSTVERBANDEN
1.994 (40 uur contract)
6.808 (oproepkracht)



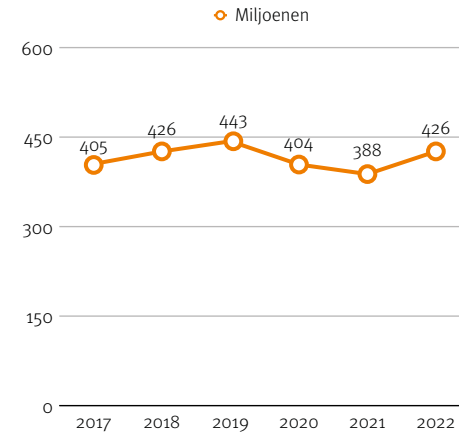
DIENSTVERBANDEN LOOPTIJD
22 (31 jaar of meer)
5.633 (2 jaar of korter)

A. KENMERKEN BEDRIJFSTAK

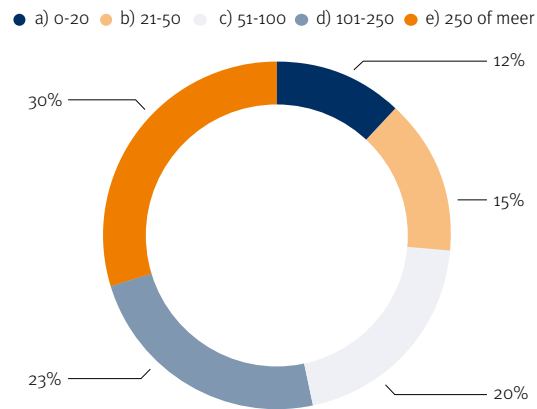
TAXIBEDRIJVEN EN DIENSTVERBANDEN




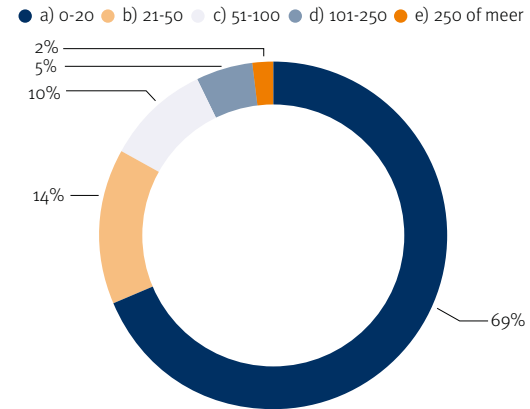
TOTALE LOONSOM TAXIBEDRIJVEN




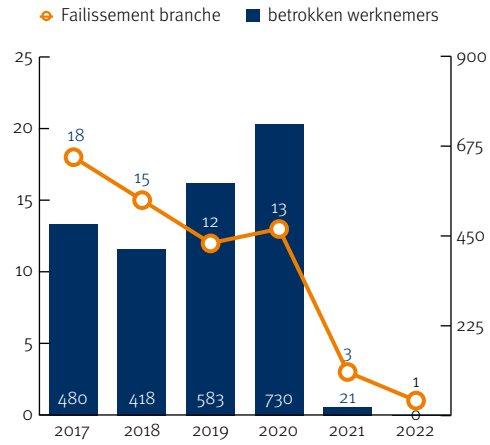
WERKNEMERS WERKZAAM BIJ BEDRIJVEN PER GROOTTECATEGORIE VAN HET BEDRIJF, 2022



BEDRIJVEN NAAR GROOTTE OP BASIS VAN HET AANTAL DIENSTVERBANDEN, 2022

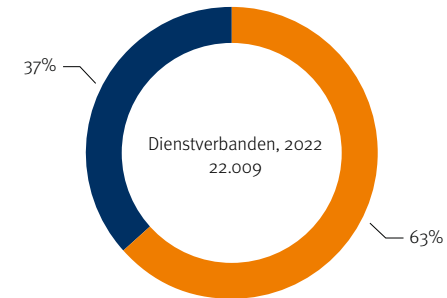
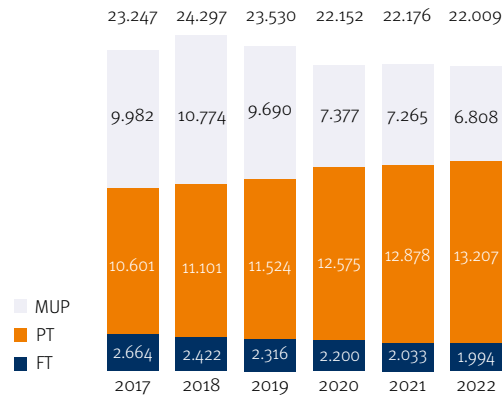


AANTAL WERKNEMERS BETROKKEN BIJ FAILLISSEMENT



B. KENMERKEN DIENSTVERBANDEN

AANTAL DIENSTVERBANDEN NAAR CONTRACTSOORT


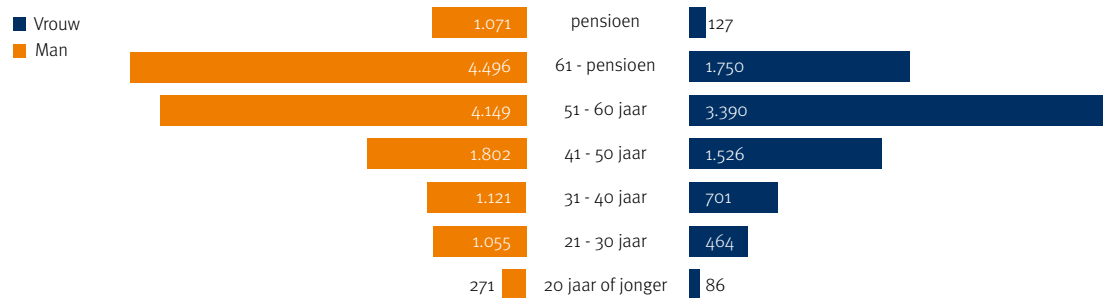


Vrouw
8.044 (37%)

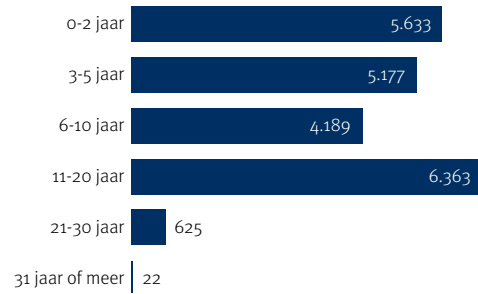


Man
13.965 (63%)

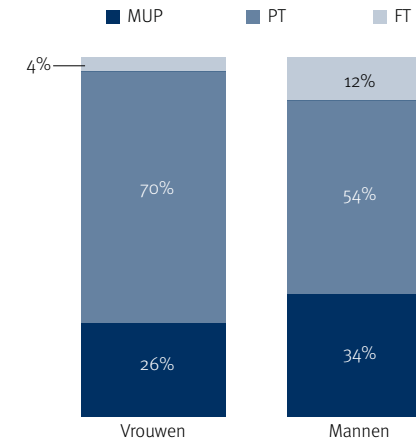
VERHOUDING MAN - VROUW, 2022




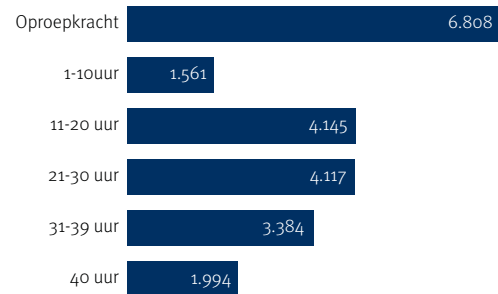
LENGTE VAN DIENSTVERBANDEN, 2022



PERCENTAGE DIENSTVERBANDEN NAAR CONTRACTSOORT, 2022



AANTAL DIENSTVERBANDEN NAAR CONTRACTOMVANG, 2022



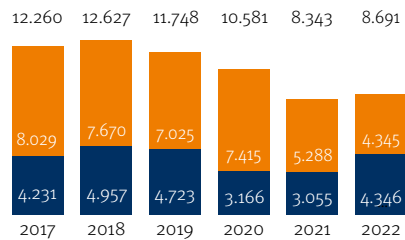
LENGTE DIENSTVERBANDEN PER LEEFTIJDSCHOORT, 2022

Oranje is hoger aantal deelnemers, Blauw is lager aantal deelnemers

	0-2 jaar	3-5 jaar	6-10 jaar	11-20 jaar	21-30 jaar	31 jaar of meer
20 jaar of jonger	328	27	2	0	0	0
21-30 jaar	876	448	179	16	0	0
31-40 jaar	681	441	341	355	4	0
41-50 jaar	934	818	565	919	92	0
51-60 jaar	1.527	1.746	1.486	2.509	264	7
61 - pensioen	1.079	1.379	1.369	2.171	234	14
pensioen	208	318	247	393	31	1
Totaal	5.633	5.177	4.189	6.363	625	22

INSTROOM PER KALENDERJAAR, 2022


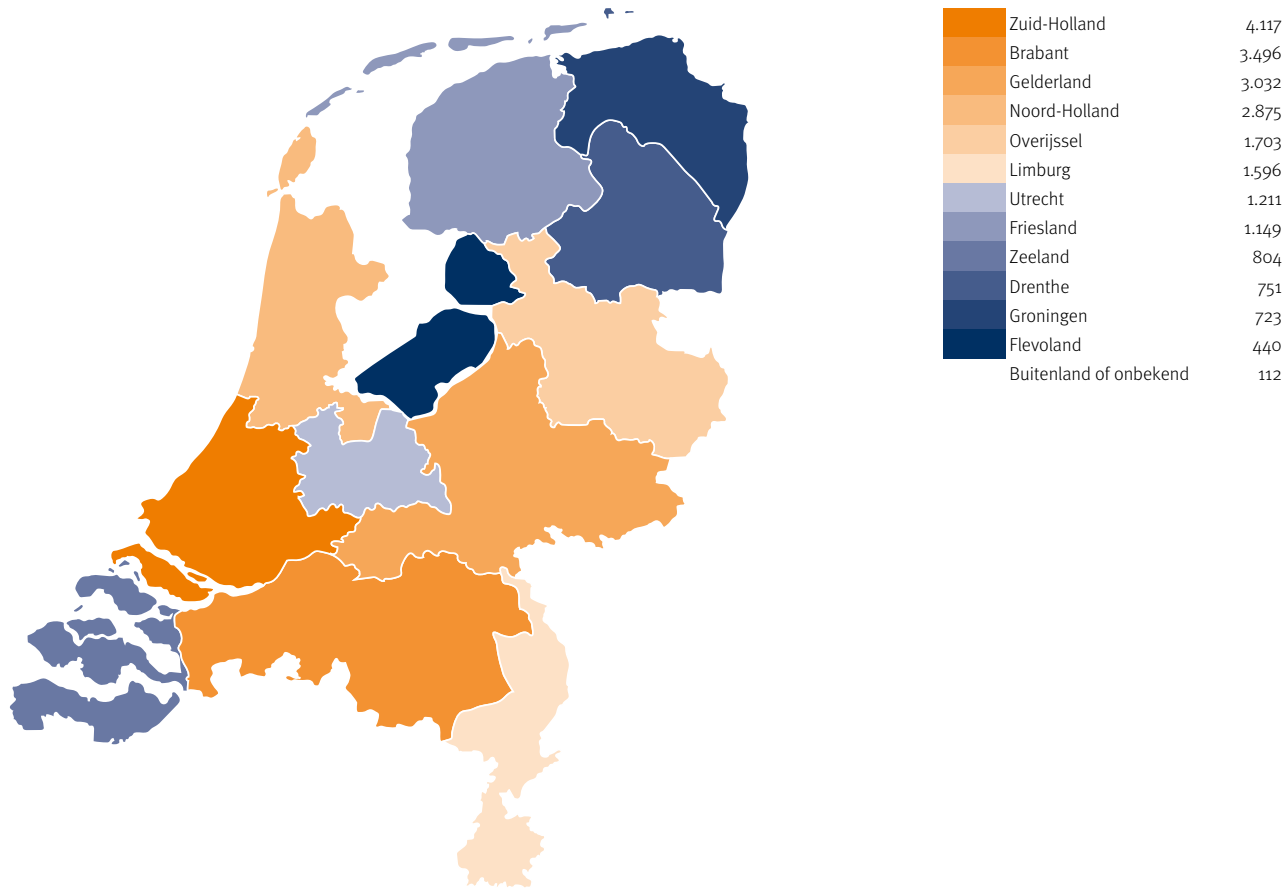
■ Eerder werkzaam geweest in de branche
 ■ Nieuw in de branche



C. REGIONALE KENMERKEN

AANTAL DIENSTVERBANDEN NAAR PROVINCIE, 2022

Oranje is hoger aantal deelnemers, Blauw is lager aantal deelnemers



TOELICHTING

BRONNEN

De belangrijkste bron van de cijfers is de administratie van Pensioenfonds Vervoer.

DEFINITIES

Peildatum:

Stand per 31-12-2022. Per Peildatum (laatste dag van het jaar) is bepaald welke dienstverbanden op dat moment actief waren. Verder zijn de werknemers geselecteerd die op enig moment in het kalenderjaar actief waren.

Keuze Peildatum:

Wanneer het dienstverband eindigt op 31-12 van het peiljaar, dan is deze niet meegenomen in de telling op de peildatum.

Loonsom en uren:

Per dienstverband per jaar is het aantal verloonde uren en het uitbetaalde salaris vastgesteld. Voor de verloonde uren wordt per verloningsperiode (maand of 4-weken) uitgegaan van de vaste uren of de daadwerkelijk gewerkte uren, indien deze hoger liggen.

Arbeidsverleden:

Voor het arbeidsverleden is per persoon per peiljaar bekeken hoeveel jaar de persoon in totaal actief is geweest in de taxisector.

Provincie:

Voor de informatie over de provincies is gebruik gemaakt van de provincie waarin het woonadres van de werknemer zich bevindt, op de laatste dag van het jaar.

Instroom:


Nieuw in de branche betekent dat personen nog nooit deelgenomen hebben aan het pensioenfonds (Zorgvervoer en taxi). Al eerder werkzaam geweest in de branche zijn personen die in het verleden deelgenomen hebben aan het pensioenfonds (Zorgvervoer en taxi).

Voltijd:

Voor voltijd versus parttime (=deeltijd) is uitgegaan van 40 uur is 1 FT.


Leeftijd:

Leeftijd die een persoon in een jaar wordt, verdeeld naar cohorten.



DISCLAIMER

De opgenomen informatie is uitsluitend bestemd voor de algemene informatiedoel-
einden van deze publicatie. De verstrekte informatie kan niet worden beschouwd
als een juridisch, financieel of ander professioneel advies anders dan waarvoor ze
gemaakt is. Derhalve dienen op grond van deze informatie geen handelingen te
worden verricht zonder voorafgaand deskundig advies.





Sociaal Fonds Mobiliteit

Boschweg 2, 4105 DL Culemborg

Postbus 154, 4100 AD Culemborg

T 0345 - 478 473

E info@sfmobiliteit.nl

I www.sfmobiliteit.nl

