



# ARBEIDSMARKTCIJFERS

# ZORGVERVOER EN TAXI

**CIJFERS EN TRENDS 2023**



**SOCIAAL  
FONDS  
MOBILITEIT**

## VOORWOORD

Deze publicatie geeft een overzicht van de arbeidsmarkt cijfers binnen de sector Zorgvervoer en Taxi. Belangrijkste bron hiervoor is de administratie van Pensioenfonds Vervoer. De cijfers gaan over 2023 of geven een trend aan tussen 2018 en 2023. Daarbij moet worden opgemerkt dat de cijfers zich beperken tot taxibedrijven met personeel in loondienst. Gegevens over medewerkers betreffen dus medewerkers die in loondienst zijn van de bedrijven. Het bestuur van Sociaal Fonds Mobiliteit wil met deze publicatie relevante informatie geven over de branche die door diverse geïnteresseerden en stakeholders gebruikt kan worden. Ieder jaar verschijnt een geactualiseerde versie.

De cijfers<sup>1</sup> in deze publicatie zijn ingedeeld in de volgende categorieën:

- A. Kenmerken bedrijfstak (pag. 3)
- B. Kenmerken dienstverbanden (pag. 5)
- C. Regionale kenmerken (pag. 8)

<sup>1</sup> 1.182 medewerkers van 68 jaar en ouder zijn niet meegenomen in de arbeidsmarkt cijfers 2023. Deze medewerkers komen niet voor in de administratie van Pensioenfonds Vervoer maar wel in de administratie van UWV. Van deze groep gepensioneerden zijn geen specifieke kenmerken bekend.

2023



WERKNEMERS BEGIN  
21.816 (begin jaar)



WERKNEMERS ACTIEF  
30.738 (in jaar)



WERKNEMERS EIND  
21.997 (einde jaar)



WERKGEVERS  
647 (einde jaar)



FAILLISSEMENTEN  
10 (in jaar)



LOONSOM 2023  
€ 473.254.808,-



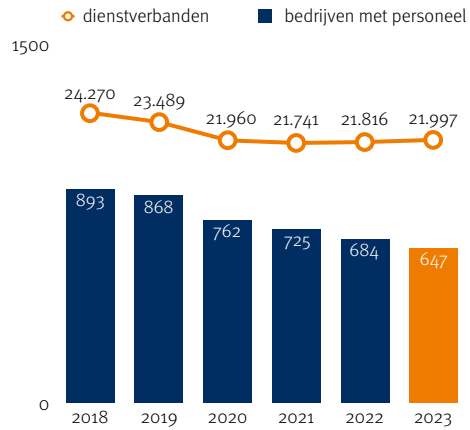
DIENSTVERBANDEN  
2.049 (40 uur contract)  
6.345 (oproepkracht)



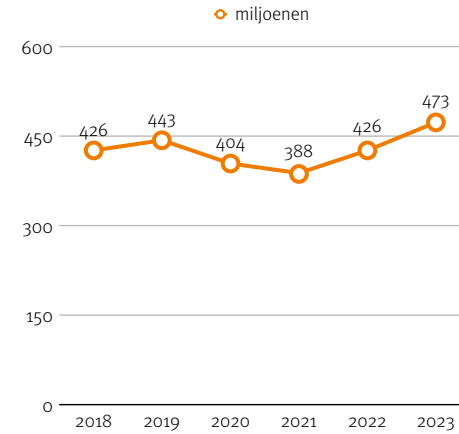
DIENSTVERBANDEN LOOPTIJD  
22 (31 jaar of meer)  
6.524 (2 jaar of korter)

# A. KENMERKEN BEDRIJFSTAK

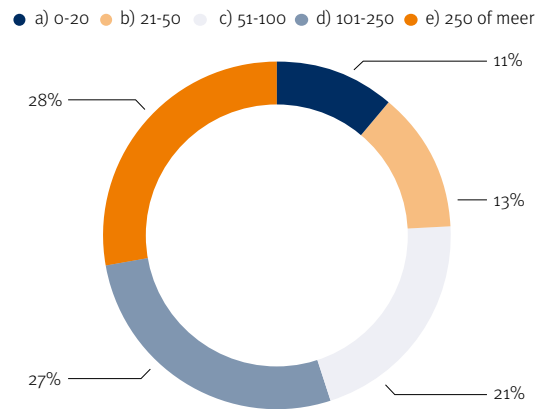
## TAXIBEDRIJVEN EN DIENSTVERBANDEN




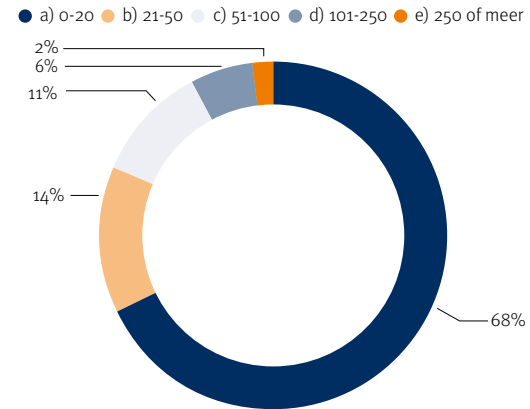
## TOTALE LOONSOM TAXIBEDRIJVEN




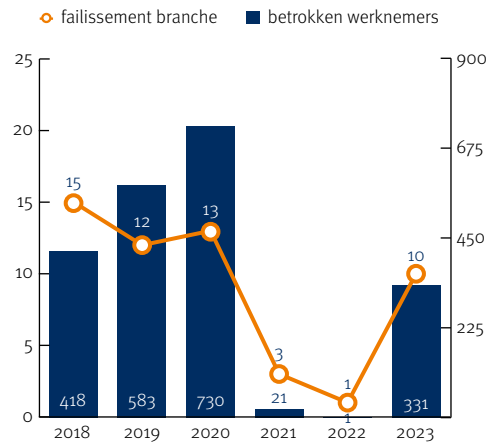
## WERKNEMERS WERKZAAM BIJ BEDRIJVEN PER GROOTTECATEGORIE VAN HET BEDRIJF, 2023



## BEDRIJVEN NAAR GROOTTE OP BASIS VAN HET AANTAL DIENSTVERBANDEN, 2023

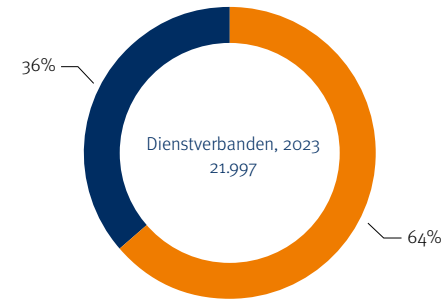
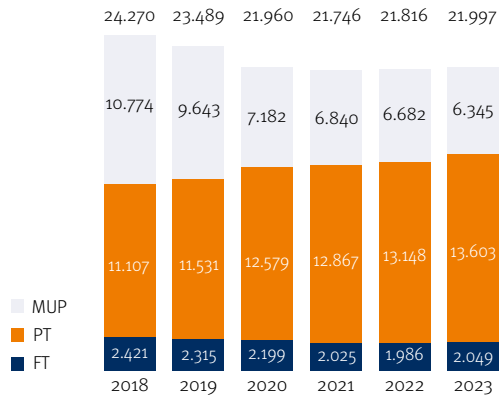


### AANTAL WERKNEMERS BETROKKEN BIJ FAILLISSEMENT



## B. KENMERKEN DIENSTVERBANDEN

### AANTAL DIENSTVERBANDEN NAAR CONTRACTSOORT


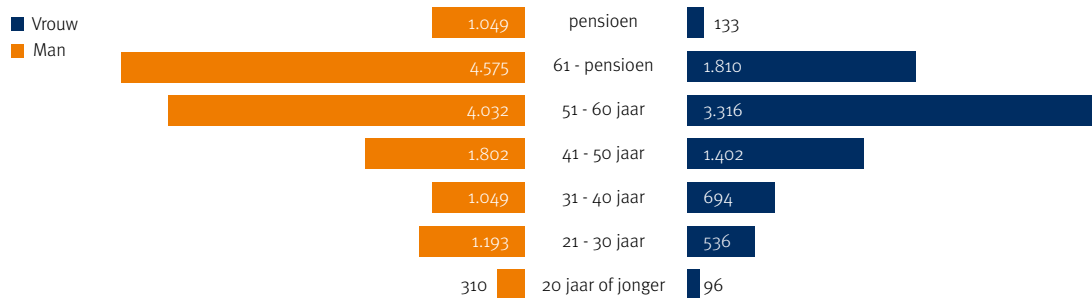


Vrouw  
7.987 (36%)

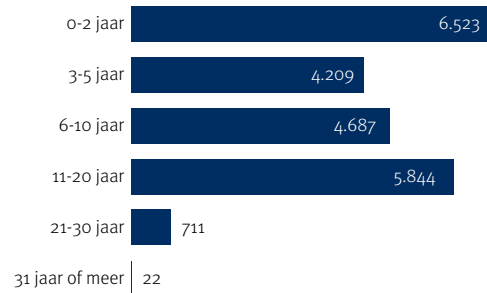


Man  
14.010 (64%)

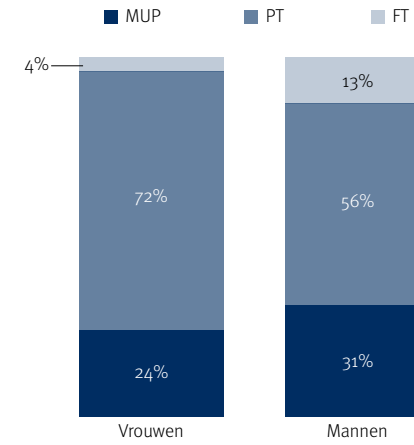
### VERHOUDING MAN - VROUW, 2023




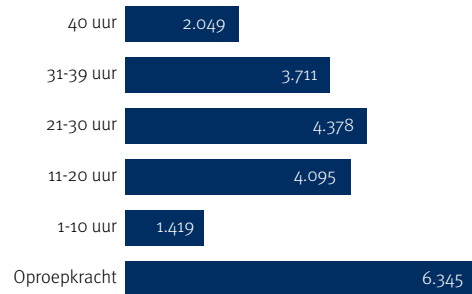
## LENGTE VAN DIENSTVERBANDEN, 2023



## PERCENTAGE DIENSTVERBANDEN NAAR CONTRACTSOORT, 2023



## AANTAL DIENSTVERBANDEN NAAR CONTRACTOMVANG, 2023

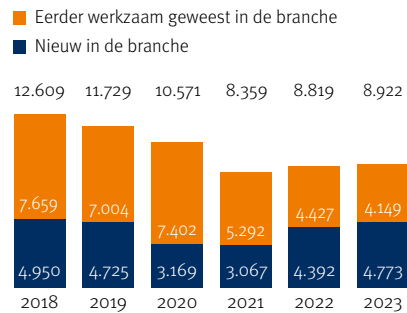


## LENGTE DIENSTVERBANDEN PER LEEFTIJDSCHOORT, 2023

Oranje is hoger aantal deelnemers, Blauw is lager aantal deelnemers

	0-2 jaar	3-5 jaar	6-10 jaar	11-20 jaar	21-30 jaar	31 jaar of meer
20 jaar of jonger	370	32	4	0	0	0
21-30 jaar	1.128	407	174	20	0	0
31-40 jaar	752	349	344	297	1	0
41-50 jaar	1.073	616	595	819	101	0
51-60 jaar	1.680	1.407	1.680	2.284	287	10
61 - pensioen	1.266	1.148	1.588	2.094	279	10
pensioen	255	250	302	330	43	2
<b>Totaal</b>	<b>6.524</b>	<b>4.209</b>	<b>4.687</b>	<b>5.844</b>	<b>711</b>	<b>22</b>


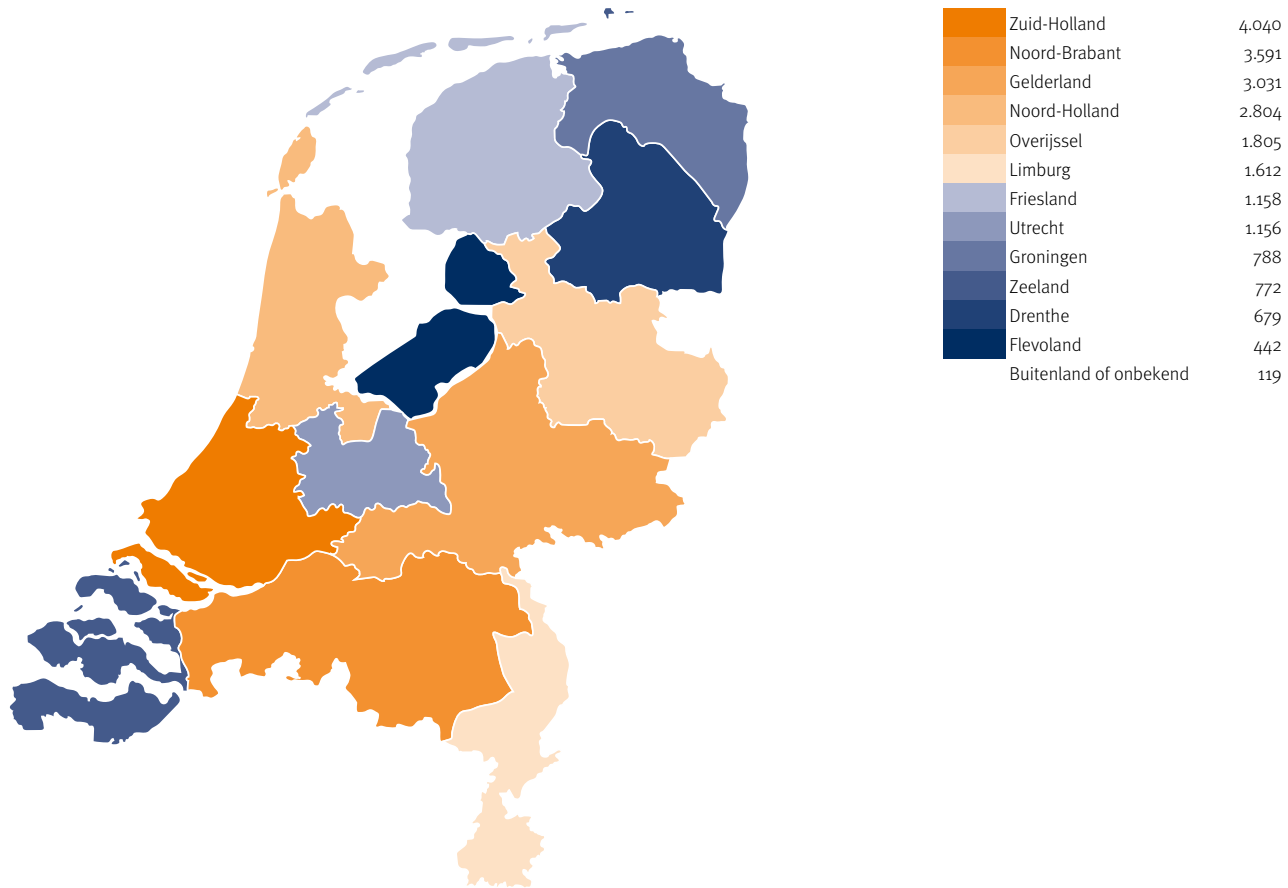
## INSTROOM PER KALENDERJAAR, 2023



## C. REGIONALE KENMERKEN

### AANTAL DIENSTVERBANDEN NAAR PROVINCIE, 2023

*Oranje is hoger aantal deelnemers, Blauw is lager aantal deelnemers*





# TOELICHTING

## BRONNEN

De belangrijkste bron van de cijfers is de administratie van Pensioenfonds Vervoer.

## DEFINITIES

### Peildatum:

Stand per 31-12-2023. Per Peildatum (laatste dag van het jaar) is bepaald welke dienstverbanden op dat moment actief waren. Verder zijn de werknemers geselecteerd die op enig moment in het kalenderjaar actief waren.

### Keuze Peildatum:

Wanneer het dienstverband eindigt op 31-12 van het peiljaar, dan is deze niet meegenomen in de telling op de peildatum.

### Loonsom en uren:

Per dienstverband per jaar is het aantal verloonde uren en het uitbetaalde salaris vastgesteld. Voor de verloonde uren wordt per verloningsperiode (maand of 4-weeken) uitgegaan van de vaste uren of de daadwerkelijk gewerkte uren, indien deze hoger liggen.

### Arbeidsverleden:

Voor het arbeidsverleden is per persoon per peiljaar bekeken hoeveel jaar de persoon in totaal actief is geweest in de taxisector.

### Provincie:

Voor de informatie over de provincies is gebruik gemaakt van de provincie waarin het woonadres van de werknemer zich bevindt, op de laatste dag van het jaar.

### Instroom:


*Nieuw in de branche* betekent dat personen **nog nooit** deelgenomen hebben aan het pensioenfonds (Zorgvervoer en Taxi). *Al eerder werkzaam geweest in de branche* zijn personen die **in het verleden** deelgenomen hebben aan het pensioenfonds (Zorgvervoer en Taxi).

### Voltijd:

Voor voltijd versus parttime (=deeltijd) is uitgegaan van 40 uur is 1 FT.


### Leeftijd:

Leeftijd die een persoon in een jaar wordt, verdeeld naar cohorten.



## DISCLAIMER

De opgenomen informatie is uitsluitend bestemd voor de algemene informatiedoel-  
einden van deze publicatie. De verstrekte informatie kan niet worden beschouwd  
als een juridisch, financieel of ander professioneel advies anders dan waarvoor ze  
gemaakt is. Derhalve dienen op grond van deze informatie geen handelingen te  
worden verricht zonder voorafgaand deskundig advies.





**Sociaal Fonds Mobiliteit**

Boschweg 2, 4105 DL Culemborg

Postbus 154, 4100 AD Culemborg

T 0345 - 478 473

E [info@sfmobiliteit.nl](mailto:info@sfmobiliteit.nl)

I [www.sfmobiliteit.nl](http://www.sfmobiliteit.nl)

