




SOCIAAL  
FONDS  
MOBILITEIT

# Veilig bestanden versturen via Cryptshare

Communicatie/ICT  
Versie 1b  
Juni 2020



# Veilig bestanden versturen via Cryptshare

Ga naar: <https://filetransfer.sociaalfondstaxi.nl>

1. Klik op **Verzenden**.




The screenshot shows the top part of the file transfer interface. At the top right is the 'SOCIAAL FONDS TAXI' logo. Below it, there are links for 'Nederlands - Dutch' and 'Starten Afdrucken Help'. A text box explains: 'Als u bestanden wilt verzenden, klikt u op "Verzenden". Als u een transactiecode hebt ontvangen en de bestanden wilt downloaden, klikt u op "Downloaden".' Below this text are two buttons: 'Verzenden' (with a grey arrow icon) and 'Downloaden' (with a yellow arrow icon). The 'Verzenden' button is highlighted with a red border. At the bottom, there is a footer with the 'Cryptshare' logo and text: '3.11.2.0 licentie van Sociaal Fonds Taxi 2018 Befine Solutions AG'.

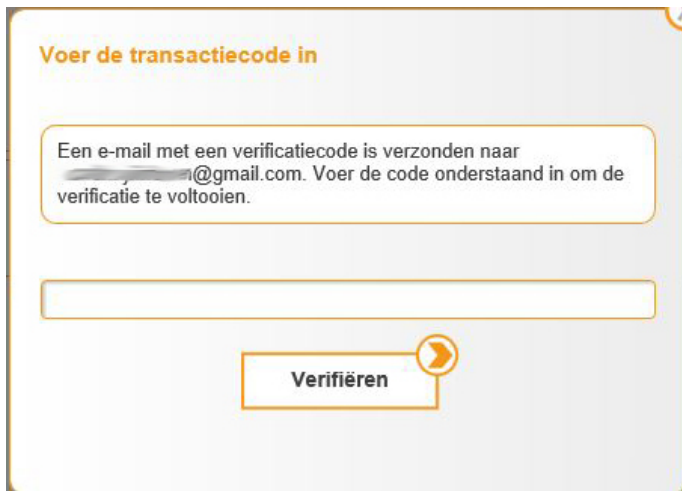
2. Vul uw eigen contactgegevens in en klik op **Volgende**.



The screenshot shows the contact information form. At the top right is the 'SOCIAAL FONDS TAXI' logo. Below it, there are links for 'Nederlands - Dutch' and 'Starten Afdrucken Help'. A text box explains: 'Voer de juiste contactgegevens in. Deze gegevens zijn nodig zodat de ontvanger van uw bericht contact met u op kan nemen.' Below this text are three input fields: 'Naam', 'Telefoon', and 'E-mailadres'. These three input fields are highlighted with a red border. Below the input fields are two buttons: 'Terug' (with a grey arrow icon) and 'Volgende' (with a yellow arrow icon). At the bottom, there is a footer with the 'Cryptshare' logo and text: '3.11.2.0 licentie van Sociaal Fonds Taxi 2018 Befine Solutions AG'.



3. Het volgende scherm verschijnt:

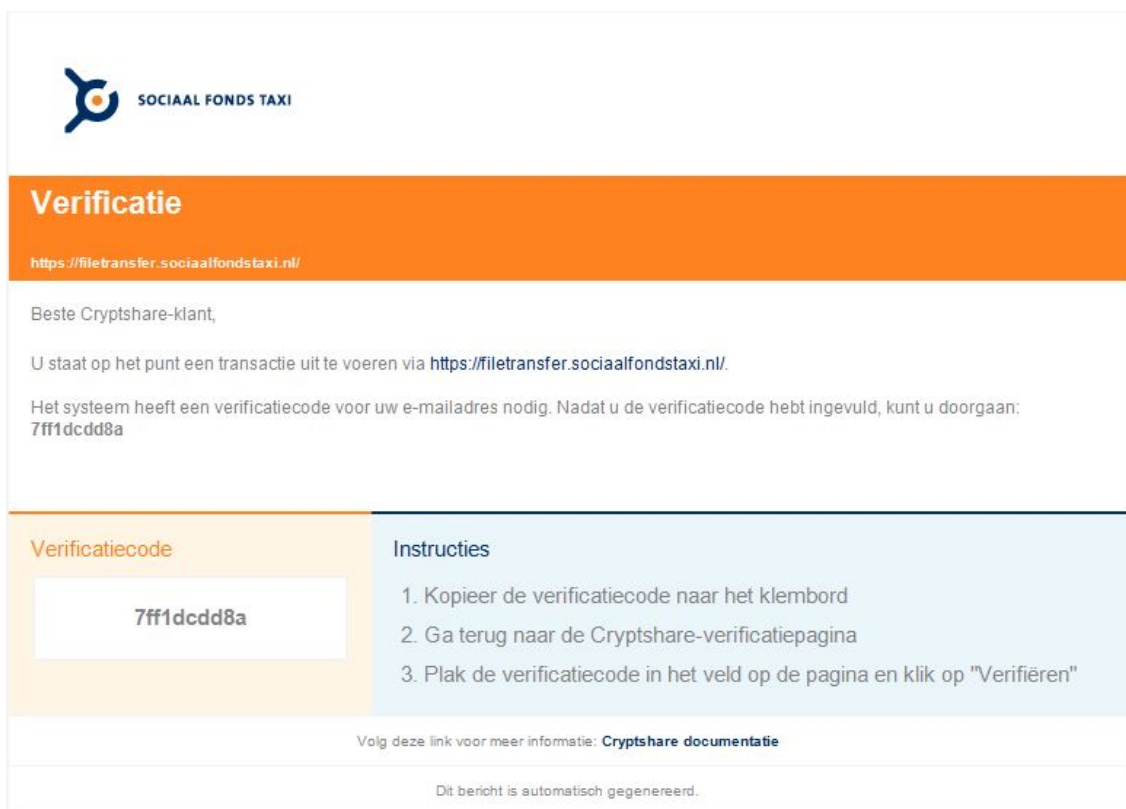



**Voer de transactiecode in**

Een e-mail met een verificatiecode is verzonden naar [redacted]@gmail.com. Voer de code onderstaand in om de verificatie te voltooien.

**Verifiëren**

4. U heeft ondertussen een e-mail ontvangen waarin een verificatiecode staat vermeld. Kopieer deze verificatiecode.



 **SOCIAAL FONDS TAXI**

## Verificatie

<https://filetransfer.sociaalfondstaxi.nl/>

Beste Cryptshare-klant,

U staat op het punt een transactie uit te voeren via <https://filetransfer.sociaalfondstaxi.nl/>.


Het systeem heeft een verificatiecode voor uw e-mailadres nodig. Nadat u de verificatiecode hebt ingevuld, kunt u doorgaan:  
**7ff1dcdd8a**

Verificatiecode	Instructies
<b>7ff1dcdd8a</b>	<ol style="list-style-type: none"><li>1. Kopieer de verificatiecode naar het klembord</li><li>2. Ga terug naar de Cryptshare-verificatiepagina</li><li>3. Plak de verificatiecode in het veld op de pagina en klik op "Verifiëren"</li></ol>

Volg deze link voor meer informatie: [Cryptshare documentatie](#)

Dit bericht is automatisch gegenereerd.

5. Ga terug naar uw browser. Plak de verificatiecode in het veld van het openstaande scherm ('Voer de transactiecode in') en klik op **Verifiëren**. Dit is een eenmalige actie waarbij uw gegevens geregistreerd worden.



6. Vul de gegevens van de ontvanger in. Klik op **Volgende**.

 **SOCIAAL FONDS TAXI**

 Nederlands - Dutch      Starten Afdrukken Gegevens verwijderen Help

Voer de juiste contactgegevens in. Deze gegevens zijn nodig zodat de ontvanger van uw bericht contact met u op kan nemen.

[OPSLAAN](#) | [ANNULEREN](#)

Naam

Telefoon

E-mailadres

Voer de e-mailadressen van de ontvangers in. U kunt hier via het klembord lijsten met e-mailadressen vanuit een externe bron kopiëren.


Aan

Cc

Bcc

←        →

  
3.11.2.0 licentie van Sociaal Fonds Taxi  
2016 Befine Solutions AG



7. Voeg de bijlage (het bestand) toe. Klik op **Volgende**.

The screenshot shows the 'Sociaal Fonds Taxit' interface. At the top, there is a logo and the text 'SOCIAAL FONDS TAXIT'. Below that, there is a navigation bar with 'Nederlands - Dutch', 'Starten', 'Afdrukken', 'Gegevens verwijderen', and 'Help'. The main content area has two sections: 'Vertrouwelijk bericht toevoegen' and 'Bestanden toevoegen'. The 'Bestanden toevoegen' section is highlighted with a red border and contains the text: 'Selecteer de bestanden die u wilt verzenden. Let op: de maximale transfergrootte is 2.00 GB.' Below this section are two buttons: 'Terug' and 'Volgende'.

8. Vink in dit scherm alle opties aan en kies voor **Geen wachtwoord gebruiken**. Klik op **Volgende**.


The screenshot shows the 'Verzendopties' screen. At the top, there is a 'Help' link. Below that, there are two input fields: 'Vervaldatum' with the value '23-06-2017' and 'Taal voor de ontvangers' with the value 'Nederlands - Dutch'. Below these fields are three checked checkboxes: 'Stuur mij een bevestigingsmail voor deze upload', 'Stuur mij een bericht zodra een bestand is gedownload', and 'Geef de bestandsnamen weer in de bevestigingsmail'. Below the checkboxes are three radio buttons: 'Geen wachtwoord gebruiken' (selected), 'Wachtwoord genereren', and 'Wachtwoord handmatig invoeren'. Below the radio buttons is a text box with the following text: 'Wanneer u geen wachtwoord gebruikt, is het beveiligingsniveau minimaal. Alle lezers van de instructie-e-mail kunnen de bestanden downloaden zonder een wachtwoord in te voeren.' At the bottom, there are two buttons: 'Terug' and 'Volgende'.

## 9. Kies voor **Start transactie**.

**Kennisgevingsmail voor de ontvanger**

Hieronder kunt u het e-mailbericht bekijken dat naar de ontvangers wordt verzonden. U kunt de standaard berichttekst aanhouden of uw eigen tekst schrijven. Klik op "Transfer starten" om het uploadproces te starten.

Onderwerp: Bestanden (1) van Naam Taxibedrijf: Doc1.docx

 **SOCIAAL FONDS TAXI**

Naam verzender	Naam Taxibedrijf	<b>Bestanden downloaden</b>	<b>Beantwoorden</b>
Telefoonnummer	085	Beschikbaar tot 20-06-2017	met Cryptshare
E-mailadres	info@sociaalfondstaxi.nl	Wachtwoord: Geen wachtwoord vereist.	

**B I U S** [Rich text editor icons]

Beste Cryptshare-klant,  
**Naam Taxibedrijf** heeft u vertrouwelijke gegevens gezonden. U kunt de gegevens downloaden tot 20-06-2017. Na de vervaldatum worden de gegevens automatisch van de server verwijderd.  
De transfer vindt versleuteld plaats.

**Transfergegevens** | Bestanden in deze transfer

Aan: [redacted]@[redacted].nl | Doc1.docx

[Terug](#) [Transactie starten](#)

10. Zodra de transactie is voltooid, verschijnt er een melding met een samenvatting van de transactie. U kunt nu de **browser sluiten** of u kunt een **Nieuwe transactie starten**.



Nederlands - Dutch      Starten   Afdrukken   Gegevens verwijderen   Help

De transactie is voltooid. Dit is een samenvatting van de transactie. Alle bestandsnamen en opties die u hebt geselecteerd worden in dit scherm weergegeven.

**BESTANDEN**

Doc1.docx

**GEADRESSEERDEN**

- @sociaalfondstaxi.nl

**OPTIES TRANSACTIE**

- U ontvangt bericht wanneer de ontvanger de bestanden van deze transactie heeft gedownload.
- Een kennisgevingsmail met de transactiegegevens is verzonden naar "info@sociaalfondstaxi.nl".
- De bestandsnamen van de verzonden bestanden worden vermeld in de kennisgevingsemails.
- De taal voor de ontvanger van deze transactie is ingesteld op "Nederlands".

[← Nieuwe transactie starten](#)

 **Cryptshare**  
Making it easy to share  
3.11.2.0 licentie van Sociaal Fonds Taxi  
2018 Befine Solutions AG

