



ARBEIDSMARKTCIJFERS TAXIBRANCHE

CIJFERS EN TRENDS 2018



SOCIAAL FONDS TAXI

VOORWOORD

Deze publicatie geeft een overzicht van de arbeidsmarkt cijfers binnen de taxibranche. Belangrijkste bron hiervoor is de administratie van Pensioenfonds Vervoer. De cijfers gaan over 2018 of geven een trend aan tussen 2013 en 2018. Daarbij moet worden opgemerkt dat de cijfers zich beperken tot taxibedrijven met personeel in loondienst. Gegevens over medewerkers betreffen dus medewerkers die in loondienst zijn van taxibedrijven.

Het bestuur van Sociaal Fonds Taxi wil met deze publicatie relevante informatie geven over de taxibranche die door diverse geïnteresseerden en stakeholders gebruikt kan worden. Ieder jaar verschijnt een geactualiseerde versie en eens in de vier jaar wordt een uitgebreide rapportage opgesteld.

De cijfers in deze publicatie zijn ingedeeld in de volgende categorieën:

- A. Kenmerken bedrijfstak (pag 3)
- B. Kenmerken dienstverbanden (pag 5)
- C. Regionale kenmerken (pag 8)

2018



WERKNEMERS BEGIN

23.169 (begin jaar)



WERKNEMERS ACTIEF

35.534 (in jaar)



WERKNEMERS EIND

24.894 (einde jaar)



WERKGEVERS

867 (einde jaar)



FAILLISEMENTEN

15 (in jaar)



LOONSOM 2018

€ 425,6 miljoen



DIENSTVERBANDEN

2.520 (40 uur contract)
11.041 (oproepkracht)

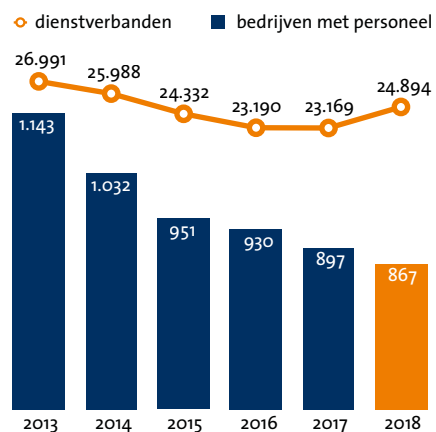


DIENSTVERBANDEN LOOPTIJD

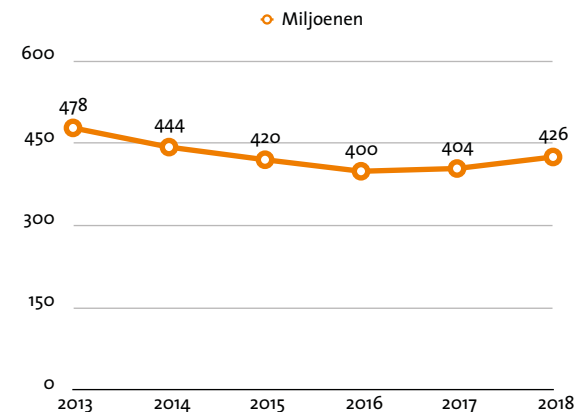
18 (31 jaar of meer)
7.452 (2 jaar of korter)

A. KENMERKEN BEDRIJFSTAK

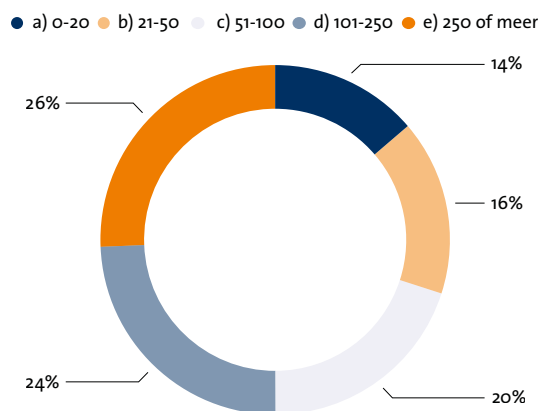
TAXIBEDRIJVEN EN DIENSTVERBANDEN



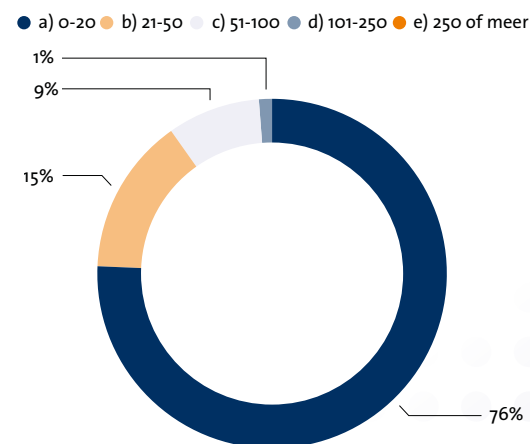
TOTALE LOONSOM TAXIBEDRIJVEN



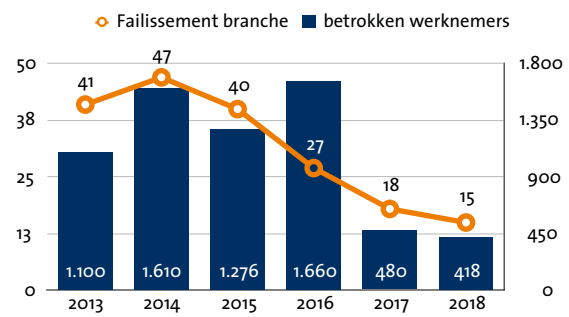
WERKNEMERS WERKZAAM BIJ BEDRIJVEN PER GROOTTECATEGORIE VAN HET BEDRIJF, 2018



BEDRIJVEN NAAR GROOTTE OP BASIS VAN HET AANTAL DIENSTVERBANDEN, 2018

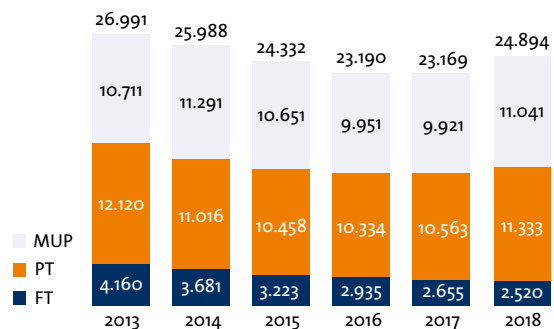


AANTAL WERKNEMERS BETROKKEN BIJ FAILLISEMENT

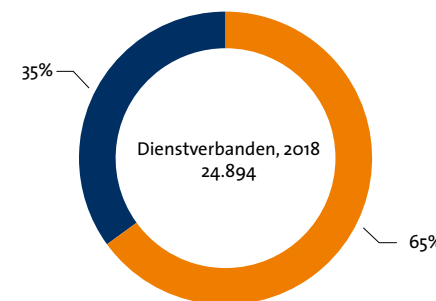
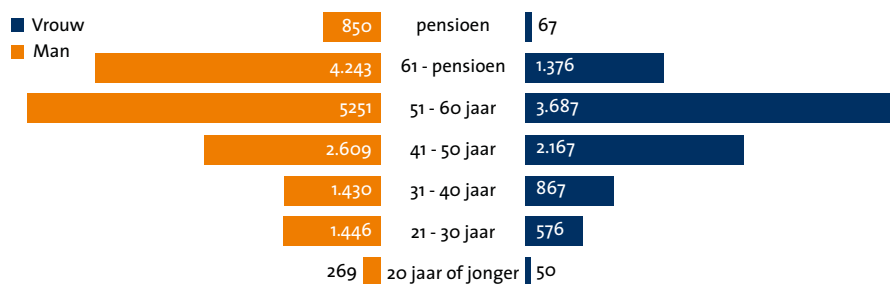


B. KENMERKEN DIENSTVERBANDEN

AANTAL DIENSTVERBANDEN NAAR CONTRACTSOORT



DIENSTVERBANDEN: VERHOUDING MAN - VROUW, 2018

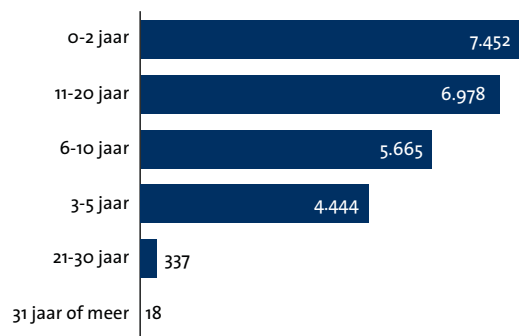


VROUW
8.790 (35%)

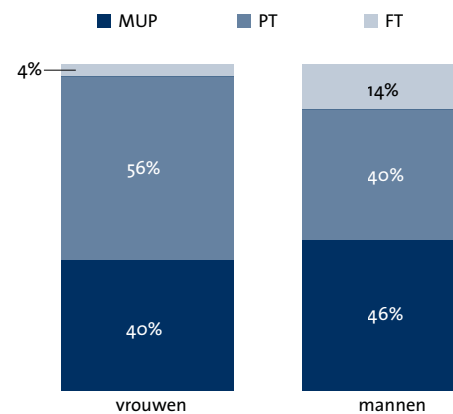


MAN
16.104 (65%)

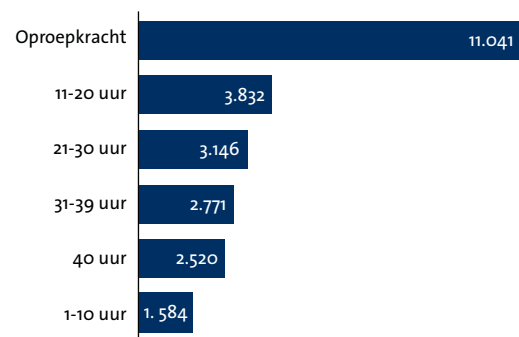
LENGTE VAN DIENSTVERBANDEN, 2018



PERCENTAGE DIENSTVERBANDEN NAAR CONTRACTSOORT, 2018



AANTAL DIENSTVERBANDEN NAAR CONTRACTOMVANG, 2018



LENGTE DIENSTVERBANDEN PER LEEFTIJDSCHOORT, 2018

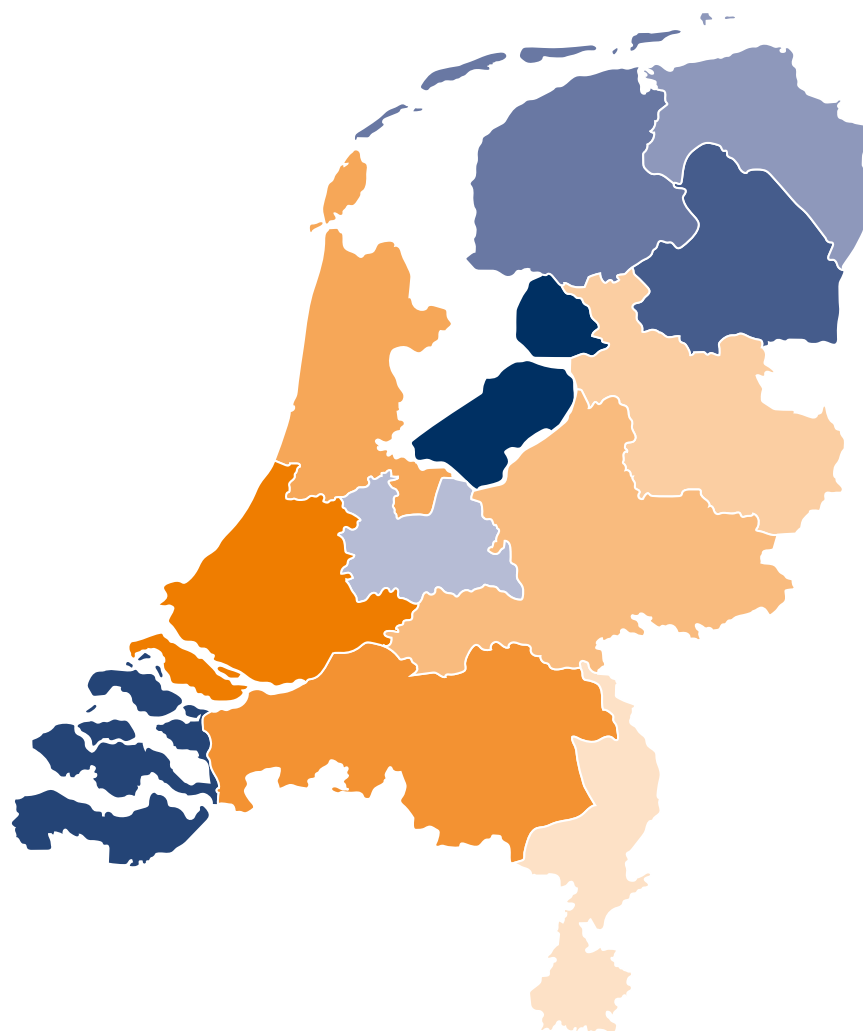
Oranje is hoger aantal deelnemers, Blauw is lager aantal deelnemers

	0-2 JAAR	3-5 JAAR	6-10 JAAR	11-20 JAAR	21-30 JAAR	31 JAAR OF MEER
20 jaar of jonger	273	38	8	0	0	0
21-30 jaar	1.078	551	354	39	0	0
31-40 jaar	782	416	528	569	2	0
41-50 jaar	1.484	780	1.057	1.385	69	1
51-60 jaar	2.384	1.518	2.042	2.845	140	9
61 - pensioen	1.242	969	1.425	1.863	113	7
pensioen	209	172	251	277	13	1
Totaal	7.452	4.444	5.665	6.978	337	18

C. REGIONALE KENMERKEN

AANTAL DIENSTVERBANDEN NAAR PROVINCIE, 2018

Oranje is hoger aantal deelnemers, Blauw is lager aantal deelnemers



Zuid-Holland	4.407
Brabant	4.235
Noord-Holland	3.520
Gelderland	3.056
Overijssel	1.982
Limburg	1.884
Utrecht	1.486
Friesland	1.206
Groningen	853
Drenthe	797
Zeeland	797
Flevoland	519

TOELICHTING

BRONNEN

De belangrijkste bron van de cijfers is de administratie van Pensioenfonds Vervoer. Voor cijfers over faillissementen onder alle bedrijven in Nederland is gebruik gemaakt van CBS-Statline.

DEFINITIES

Peildatum:

Stand per 31-12-2018. Per Peildatum (laatste dag van het jaar) is bepaald welke dienstverbanden op dat moment actief waren. Verder zijn de werknemers geselecteerd die op enig moment in het kalenderjaar actief waren.

Keuze Peildatum:

Wanneer het dienstverband eindigt op 31-12 van het peiljaar, dan is deze niet meegenomen in de telling op de peildatum.

Loonsom en uren:

Per dienstverband per jaar is het aantal verloonde uren en het uitbetaalde salaris vastgesteld. Voor de verloonde uren wordt per verloningsperiode (maand of 4-weken) uitgegaan van de vaste uren of de daadwerkelijk gewerkte uren, indien deze hoger liggen.

Arbeidsverleden:

Voor het arbeidsverleden is per persoon per peiljaar bekeken hoeveel jaar de persoon in totaal actief is geweest in de taxisector.

Provincie:

Voor de informatie over de provincies is gebruik gemaakt van de provincie waarin het woonadres van de werknemer zich bevindt, op de laatste dag van het jaar.

Voltijd:

Voor voltijd versus parttime (=deeltijd) is uitgegaan van 40 uur is 1 FT.

Leeftijd:

Leeftijd die een persoon in een jaar wordt, verdeeld naar cohorten.

DISCLAIMER

De opgenomen informatie is uitsluitend bestemd voor de algemene informatiedoeleinden van deze publicatie. De verstrekte informatie kan niet worden beschouwd als een juridisch, financieel of ander professioneel advies anders dan waarvoor ze gemaakt is. Derhalve dienen op grond van deze informatie geen handelingen te worden verricht zonder voorafgaand deskundig advies.

Sociaal Fonds Taxi

Boschweg 2, 4105 DL Culemborg

Postbus 154, 4100 AD Culemborg

T 0345 - 478 473

E info@sociaalfondstaxi.nl

I www.sociaalfondstaxi.nl