



ARBEIDSMARKTCIJFERS TAXIBRANCHE

CIJFERS EN TRENDS 2019



SOCIAAL
FONDS
MOBILITEIT

VOORWOORD

Deze publicatie geeft een overzicht van de arbeidsmarkt-cijfers binnen de taxibranche. Belangrijkste bron hiervoor is de administratie van Pensioenfonds Vervoer. De cijfers gaan over 2019 of geven een trend aan tussen 2014 en 2019. Daarbij moet worden opgemerkt dat de cijfers zich beperken tot taxibedrijven met personeel in loondienst. Gegevens over medewerkers betreffen dus medewerkers die in loondienst zijn van taxibedrijven.

Het bestuur van Sociaal Fonds Mobiliteit wil met deze publicatie relevante informatie geven over de taxibranche die door diverse geïnteresseerden en stakeholders gebruikt kan worden. Ieder jaar verschijnt een geactualiseerde versie en eens in de vier jaar wordt een uitgebreide rapportage opgesteld.

De cijfers in deze publicatie zijn ingedeeld in de volgende categorieën:

- A. Kenmerken bedrijfstak (pag. 3)
- B. Kenmerken dienstverbanden (pag. 5)
- C. Regionale kenmerken (pag. 8)

2019



WERKNEMERS BEGIN
24.894 (begin jaar)



WERKNEMERS ACTIEF
35.481 (in jaar)



WERKNEMERS EIND
23.784 (einde jaar)



WERKGEVERS
843 (einde jaar)



FAILLISEMENTEN
12 (in jaar)



LOONSOM 2019
€ 426,9 miljoen



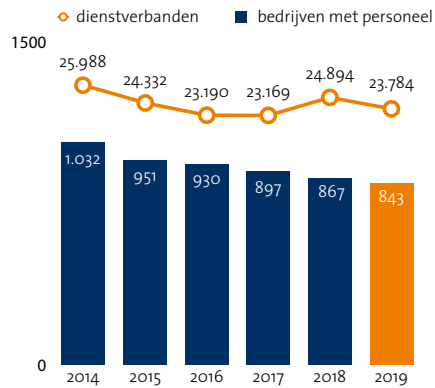
DIENSTVERBANDEN
2.324 (40 uur contract)
9.954 (oproepkracht)



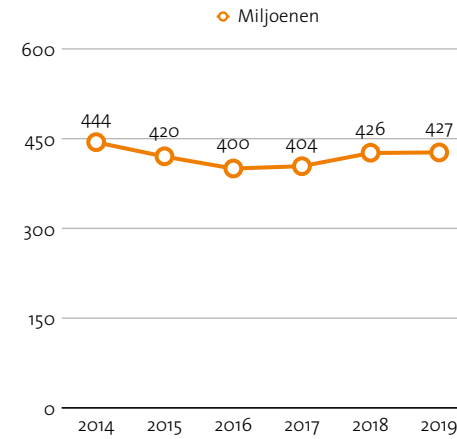
DIENSTVERBANDEN LOOPTIJD
18 (31 jaar of meer)
6.979 (2 jaar of korter)

A. KENMERKEN BEDRIJFSTAK

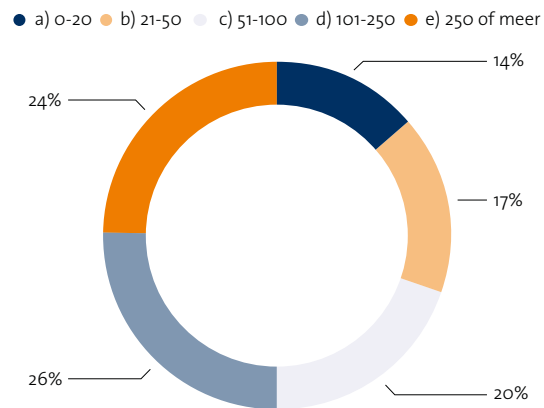
TAXIBEDRIJVEN EN DIENSTVERBANDEN




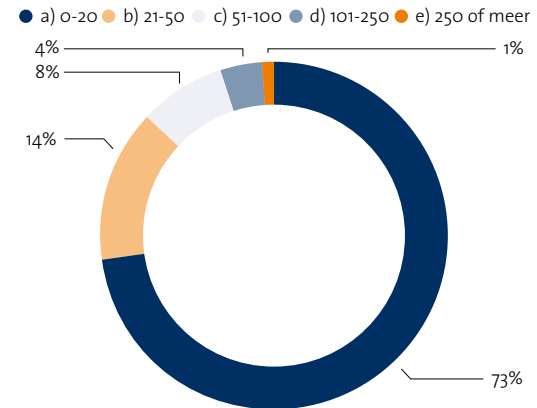
TOTALE LOONSOM TAXIBEDRIJVEN



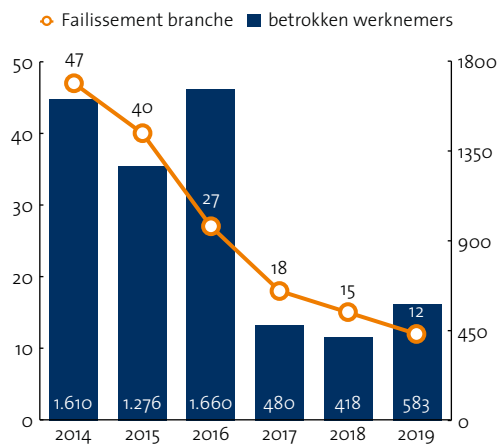
WERKNEMERS WERKZAAM BIJ BEDRIJVEN PER GROOTTECATEGORIE VAN HET BEDRIJF, 2019




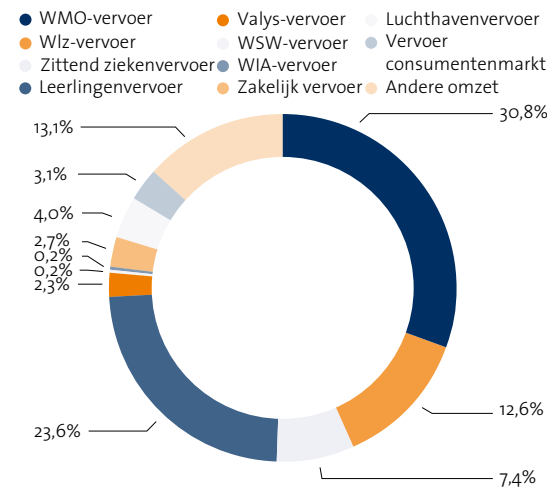
BEDRIJVEN NAAR GROOTTE OP BASIS VAN HET AANTAL DIENSTVERBANDEN, 2019



AANTAL WERKNEMERS BETROKKEN BIJ FAILLISEMENT

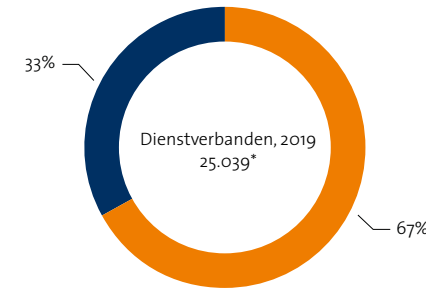
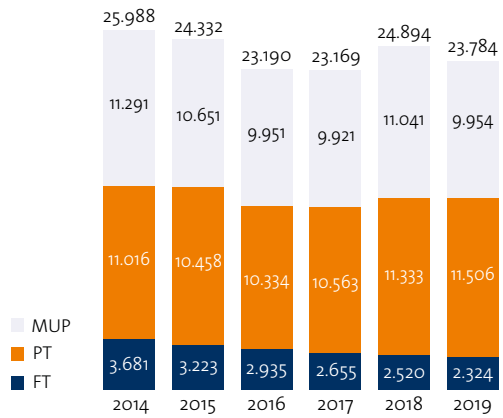


GEMIDDELDE OMZET NAAR TYPE DOELGROEP



B. KENMERKEN DIENSTVERBANDEN

AANTAL DIENSTVERBANDEN NAAR CONTRACTSOORT

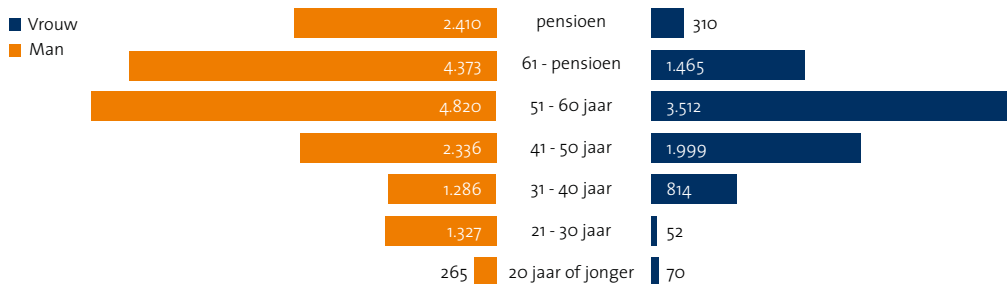


VROUW
8.222 (33%)




MAN
16.817 (67%)

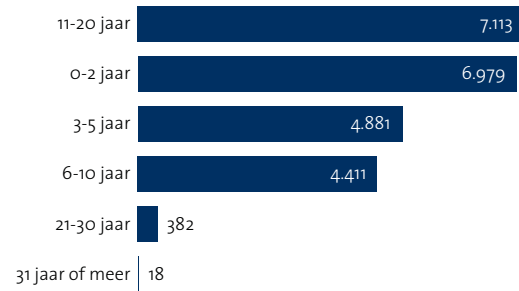
DIENSTVERBANDEN: VERHOUDING MAN - VROUW, 2019*



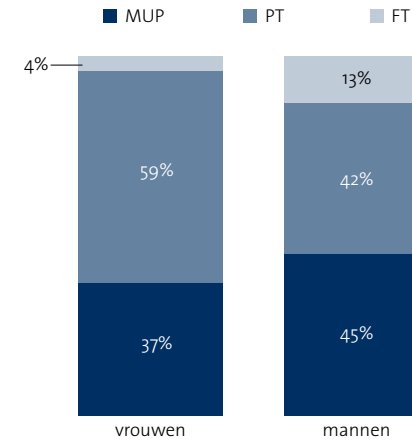
**) Deze grafiek geeft de leeftijdsverdeling naar geslacht weer. Hierin zijn ook de gepensioneerde werknemers meegenomen. Daar het Pensioenfonds Vervoer niet alle gepensioneerden registreert, is het aantal dienstverbanden gecorrigeerd op basis van de administratie van Sociaal Fonds Mobiliteit.*



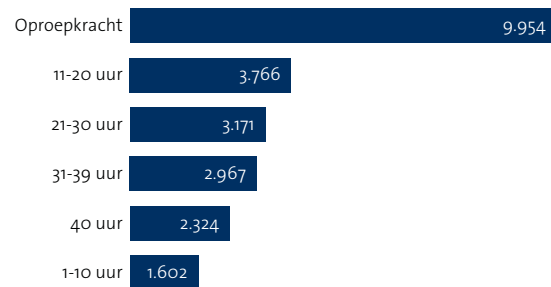
LENGTE VAN DIENSTVERBANDEN, 2019



PERCENTAGE DIENSTVERBANDEN NAAR CONTRACTSOORT, 2019



AANTAL DIENSTVERBANDEN NAAR CONTRACTOMVANG, 2019



LENGTE DIENSTVERBANDEN PER LEEFTIJDSCHOORT, 2019

Oranje is hoger aantal deelnemers, Blauw is lager aantal deelnemers


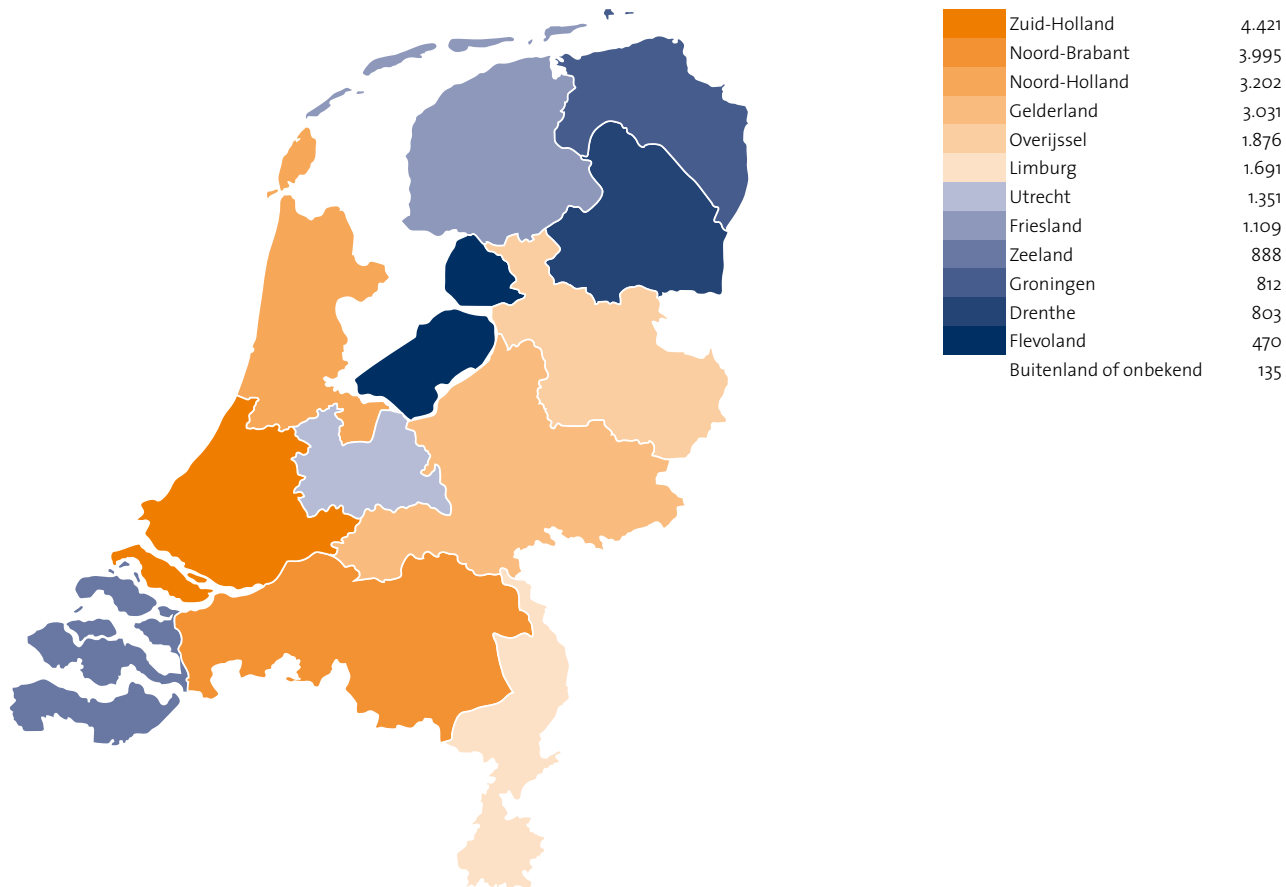
| | 0-2 JAAR | 3-5 JAAR | 6-10 JAAR | 11-20 JAAR | 21-30 JAAR | 31 JAAR OF MEER |
|-------------------|--------------|--------------|--------------|--------------|------------|-----------------|
| 20 jaar of jonger | 290 | 40 | 5 | 0 | 0 | 0 |
| 21-30 jaar | 1.026 | 545 | 254 | 31 | 0 | 0 |
| 31-40 jaar | 718 | 440 | 385 | 552 | 5 | 0 |
| 41-50 jaar | 1.355 | 838 | 785 | 1.292 | 65 | 0 |
| 51-60 jaar | 2.113 | 1.643 | 1.553 | 2.842 | 171 | 10 |
| 61 - pensioen | 1.278 | 1.162 | 1.198 | 2.073 | 123 | 4 |
| pensioen | 199 | 213 | 231 | 323 | 18 | 4 |
| TOTAAL | 6.979 | 4.881 | 4.411 | 7.113 | 382 | 18 |



C. REGIONALE KENMERKEN

AANTAL DIENSTVERBANDEN NAAR PROVINCIE, 2019

Oranje is hoger aantal deelnemers, Blauw is lager aantal deelnemers



TOELICHTING

BRONNEN

De belangrijkste bron van de cijfers is de administratie van Pensioenfonds Vervoer.

DEFINITIES

Peildatum:

Stand per 31-12-2019. Per Peildatum (laatste dag van het jaar) is bepaald welke dienstverbanden op dat moment actief waren. Verder zijn de werknemers geselecteerd die op enig moment in het kalenderjaar actief waren.

Keuze Peildatum:

Wanneer het dienstverband eindigt op 31-12 van het peiljaar, dan is deze niet meegenomen in de telling op de peildatum.

Loonsom en uren:

Per dienstverband per jaar is het aantal verloonde uren en het uitbetaalde salaris vastgesteld. Voor de verloonde uren wordt per verloningsperiode (maand of 4-weeken) uitgegaan van de vaste uren of de daadwerkelijk gewerkte uren, indien deze hoger liggen.

Arbeidsverleden:

Voor het arbeidsverleden is per persoon per peiljaar bekeken hoeveel jaar de persoon in totaal actief is geweest in de taxisector.

Provincie:

Voor de informatie over de provincies is gebruik gemaakt van de provincie waarin het woonadres van de werknemer zich bevindt, op de laatste dag van het jaar.

Voltijd:


Voor voltijd versus parttime (=deeltijd) is uitgegaan van 40 uur is 1 FT.

Leeftijd:

Leeftijd die een persoon in een jaar wordt, verdeeld naar cohorten.

DISCLAIMER

De opgenomen informatie is uitsluitend bestemd voor de algemene informatiedoeleinden van deze publicatie. De verstrekte informatie kan niet worden beschouwd als een juridisch, financieel of ander professioneel advies anders dan waarvoor ze gemaakt is. Derhalve dienen op grond van deze informatie geen handelingen te worden verricht zonder voorafgaand deskundig advies.





Sociaal Fonds Mobiliteit

Boschweg 2, 4105 DL Culemborg

Postbus 154, 4100 AD Culemborg

T 0345 - 478 473

E info@sfmobiliteit.nl

I www.sfmobiliteit.nl

