




# ARBEIDSMARKTCIJFERS ZORGVERVOER EN TAXI

CIJFERS EN TRENDS 2021



SOCIAAL  
FONDS  
MOBILITEIT



## VOORWOORD

Deze publicatie geeft een overzicht van de arbeidsmarkt-cijfers binnen de zorgvervoer- en taxibranche. Belangrijkste bron hiervoor is de administratie van Pensioenfonds Vervoer. De cijfers gaan over 2021 of geven een trend aan tussen 2016 en 2021. Daarbij moet worden opgemerkt dat de cijfers zich beperken tot taxibedrijven met personeel in loondienst. Personeel van 20 jaar of jonger en van 68 jaar en ouder zijn niet volledig meegenomen in de cijfers. Het gaat om ongeveer 1.600 medewerkers, waarvan meer dan 90% 68 jaar of ouder is. Het bestuur van Sociaal Fonds Mobiliteit wil met deze publicatie relevante informatie geven over de branche die door diverse geïnteresseerden en stakeholders gebruikt kan worden. Ieder jaar verschijnt een geactualiseerde versie en eens in de vier jaar wordt een uitgebreide rapportage opgesteld.

De cijfers in deze publicatie zijn ingedeeld in de volgende categorieën:

- A. Kenmerken bedrijfstak (pag. 3)
- B. Kenmerken dienstverbanden (pag. 5)
- C. Regionale kenmerken (pag. 8)

2021



**WERKNEMERS BEGIN**  
22.152 (begin jaar)



**WERKNEMERS ACTIEF**  
30.192 (in jaar)



**WERKNEMERS EIND**  
22.176 (einde jaar)



**WERKGEVERS**  
722 (einde jaar)



**FAILLISEMENTEN**  
3 (in jaar)




**LOONSOM 2021**  
€ 387.717.244,-



**DIENSTVERBANDEN**  
2.033 (40 uur contract)  
7.265 (oproepkracht)

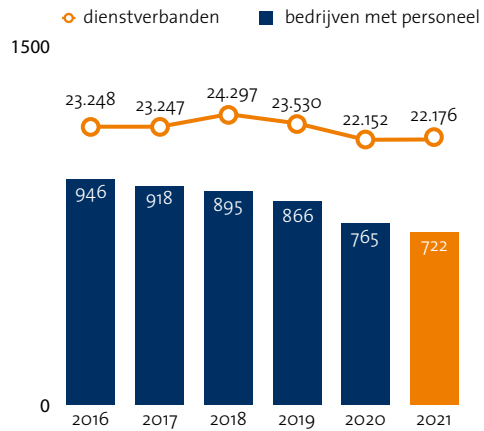


**DIENSTVERBANDEN LOOPTIJD**  
23 (31 jaar of meer)  
4.666 (2 jaar of korter)

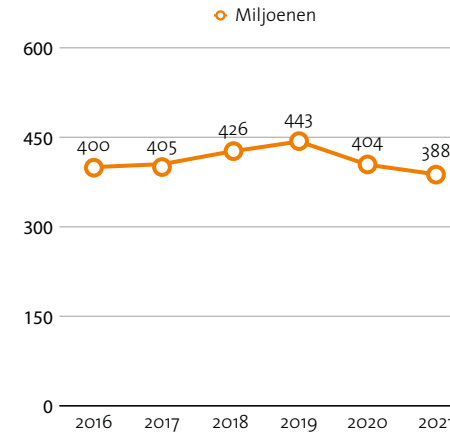


# A. KENMERKEN BEDRIJFSTAK

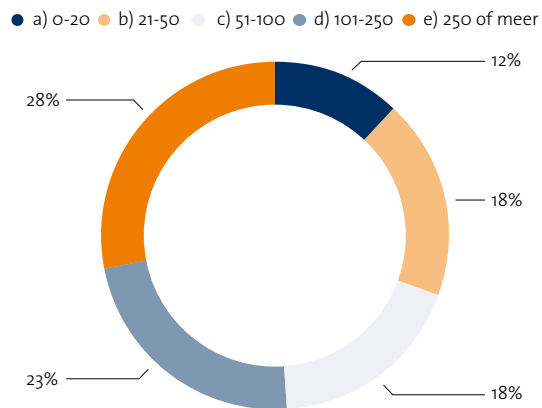
## TAXIBEDRIJVEN EN DIENSTVERBANDEN




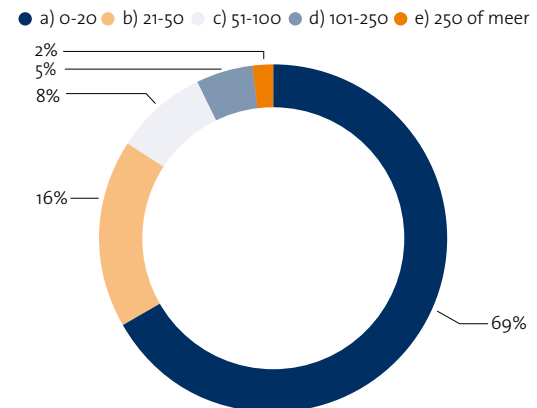
## TOTALE LOONSOM TAXIBEDRIJVEN




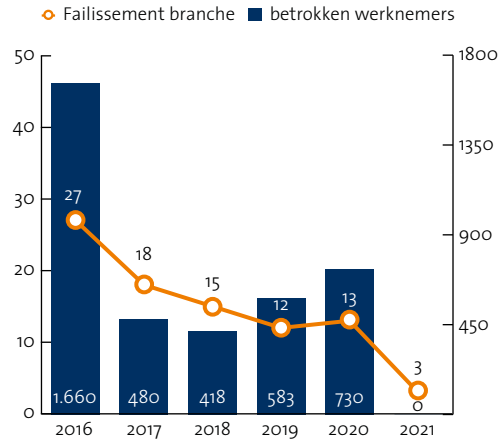
## WERKNEMERS WERKZAAM BIJ BEDRIJVEN PER GROOTTECATEGORIE VAN HET BEDRIJF, 2021



## BEDRIJVEN NAAR GROOTTE OP BASIS VAN HET AANTAL DIENSTVERBANDEN, 2021

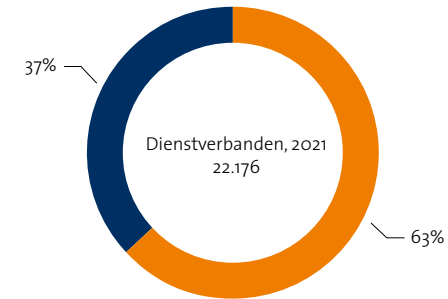
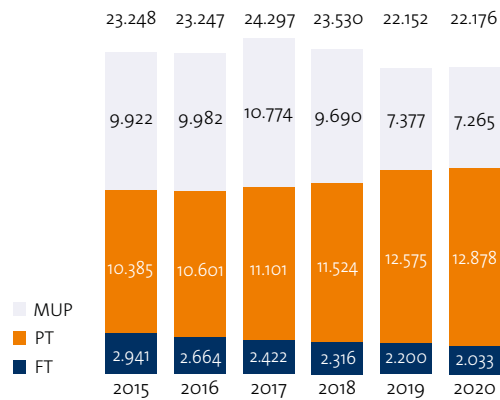


## AANTAL WERKNEMERS BETROKKEN BIJ FAILLISEMENT



## B. KENMERKEN DIENSTVERBANDEN

### AANTAL DIENSTVERBANDEN NAAR CONTRACTSOORT


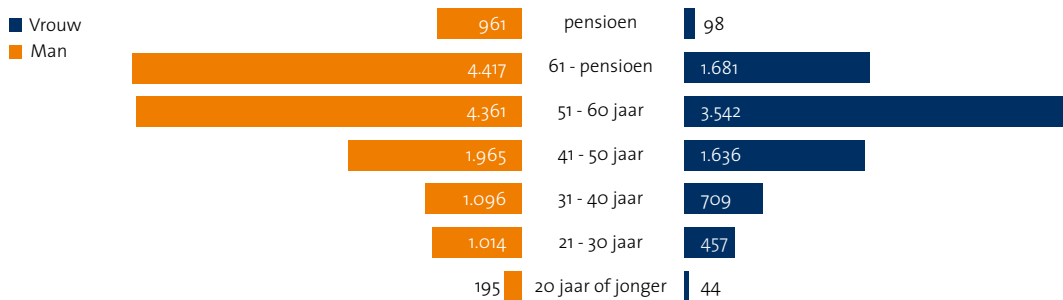


**VROUW**  
8.167 (37%)

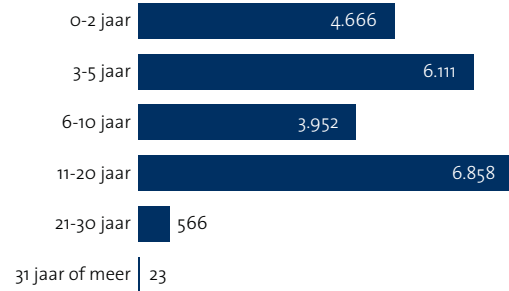


**MAN**  
14.009 (63%)

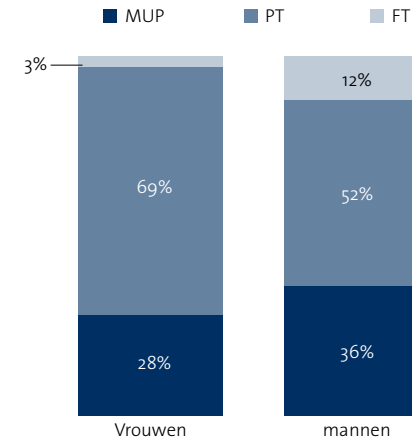
### VERHOUDING MAN - VROUW, 2021



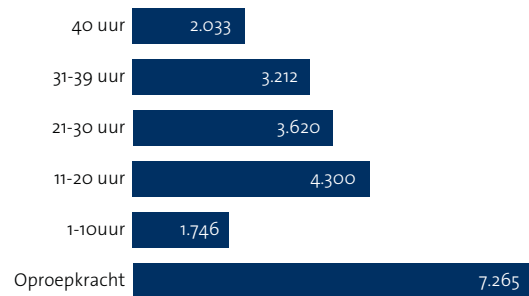
### LENGTE VAN DIENSTVERBANDEN, 2021



### PERCENTAGE DIENSTVERBANDEN NAAR CONTRACTSOORT, 2021



### AANTAL DIENSTVERBANDEN NAAR CONTRACTOMVANG, 2021

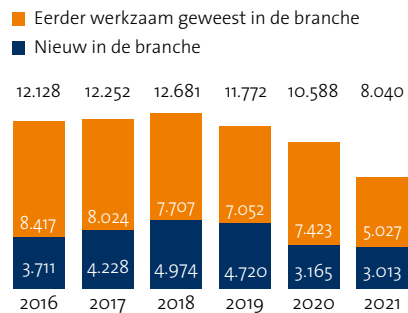


## LENGTE DIENSTVERBANDEN PER LEEFTIJDSCOHORT, 2021

Oranje is hoger aantal deelnemers, Blauw is lager aantal deelnemers

	0-2 JAAR	3-5 JAAR	6-10 JAAR	11-20 JAAR	21-30 JAAR	31 JAAR OF MEER
20 jaar of jonger	193	43	3	0	0	0
21-30 jaar	628	608	201	34	0	0
31-40 jaar	502	517	333	449	4	0
41-50 jaar	836	1.021	584	1.071	89	0
51-60 jaar	1.422	2.077	1.393	2.736	264	11
61 - pensioen	925	1.554	1.229	2.191	188	11
pensioen	160	291	209	377	21	1
<b>TOTAAL</b>	<b>4.666</b>	<b>6.111</b>	<b>3.952</b>	<b>6.858</b>	<b>566</b>	<b>23</b>

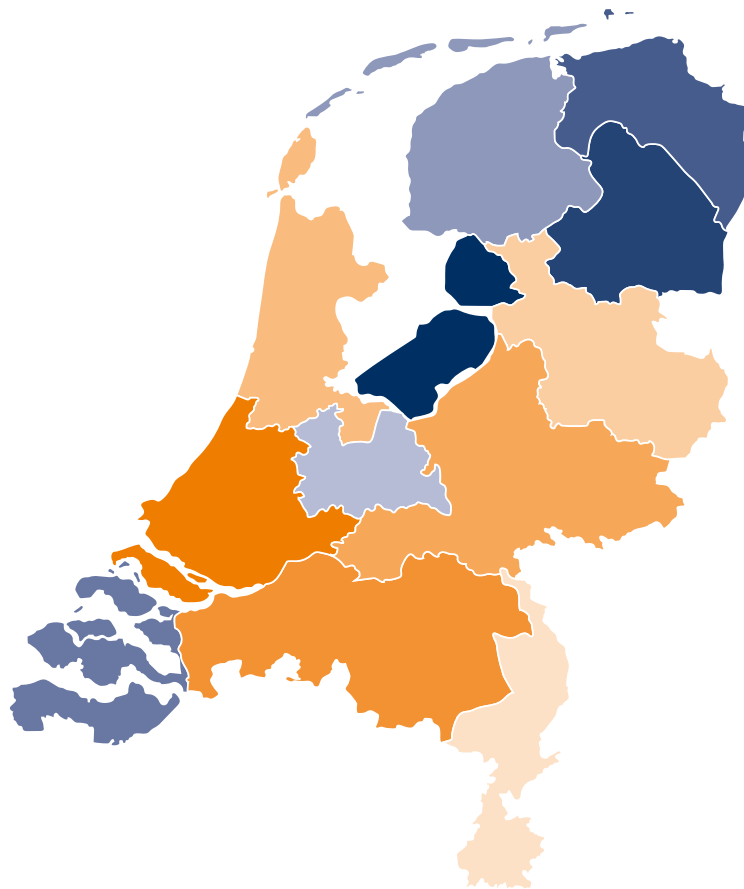
## INSTROOM PER KALENDERJAAR, 2021




## C. REGIONALE KENMERKEN

### AANTAL DIENSTVERBANDEN NAAR PROVINCIE, 2021

*Oranje is hoger aantal deelnemers, Blauw is lager aantal deelnemers*



Zuid-Holland	4.045
Brabant	3.612
Gelderland	3.121
Noord-Holland	2.953
Overijssel	1.699
Limburg	1.551
Utrecht	1.303
Friesland	1.122
Zeeland	781
Groningen	729
Drenthe	708
Flevoland	451
Buitenland of onbekend	101





# TOELICHTING

## BRONNEN

De belangrijkste bron van de cijfers is de administratie van Pensioenfonds Vervoer.

## DEFINITIES

### Peildatum:

Stand per 31-12-2021. Per peildatum (laatste dag van het jaar) is bepaald welke dienstverbanden op dat moment actief waren. Verder zijn de werknemers geselecteerd die op enig moment in het kalenderjaar actief waren.

### Keuze Peildatum:

Wanneer het dienstverband eindigt op 31-12 van het peiljaar, dan is deze niet meegenomen in de telling op de peildatum.

### Loonsom en uren:

Per dienstverband per jaar is het aantal verloonde uren en het uitbetaalde salaris vastgesteld. Voor de verloonde uren wordt per verloningsperiode (maand of 4-weken) uitgegaan van de vaste uren of de daadwerkelijk gewerkte uren, indien deze hoger liggen.

### Arbeidsverleden:

Voor het arbeidsverleden is per persoon per peiljaar bekeken hoeveel jaar de persoon in totaal actief is geweest in de taxisector.

### Provincie:


Voor de informatie over de provincies is gebruik gemaakt van de provincie waarin het woonadres van de werknemer zich bevindt, op de laatste dag van het jaar.

### Voltijd:

Voor voltijd versus parttime (=deeltijd) is uitgegaan van 40 uur is 1 FT.

### Leeftijd:

Leeftijd die een persoon in een jaar wordt, verdeeld naar cohorten.





**Sociaal Fonds Mobiliteit**

Boschweg 2, 4105 DL Culemborg

Postbus 154, 4100 AD Culemborg

T 0345 - 478 473

E [info@sfmobiliteit.nl](mailto:info@sfmobiliteit.nl)

I [www.sfmobiliteit.nl](http://www.sfmobiliteit.nl)

